

Sehr geehrte Kundin, sehr geehrter Kunde,

vielen Dank für den Kauf dieser Heizmatte. So gelingt Ihnen auch in der kalten Jahreszeit eine erfolgreiche Pflanzenanzucht.

Bitte lesen Sie diese Bedienungsanleitung und befolgen Sie die aufgeführten Hinweise und Tipps, damit Sie Ihre neue Heizmatte optimal einsetzen können.


Lieferumfang

- Heizmatte
- Anleitung


Produktvarianten

- ZX-6300: Größe S
- ZX-6301: Größe M
- ZX-6302: Größe L

Technische Daten

Stromversorgung	230 V AC 50 Hz 0,08 A	
Leistung	ZX-6300 (S)	20 W
	ZX-6301 (M)	40 W
	ZX-6302 (L)	105 W
Temperaturbereich	20 – 42 °C	
Schutzart	IP67	
Schutzklasse II		
Maße	ZX-6300 (S)	25,4 × 52,7 cm
	ZX-6301 (M)	50,8 × 52,7 cm
	ZX-6302 (L)	122,5 × 52,7 cm
Gewicht	ZX-6300 (S)	340 g
	ZX-6301 (M)	566 g
	ZX-6302 (L)	1193 g

Produktdetails



1. Heizmatte
2. Kabel

Verwendung

1. Legen Sie die Sämlingswärmematte auf eine ebene, trockene Fläche und schließen Sie das Kabel an eine 230-V-Steckdose an. Vermeiden Sie kalte Oberflächen, da diese die Heizfähigkeit der Heizmatte beeinträchtigen.
2. Stellen Sie die Sämlingsschale direkt auf die Heizmatte.



HINWEIS:

Die besten Ergebnisse erzielen Sie, wenn Sie einen Deckel über die Schale stülpen und sie unter T5-Leuchtstoffröhren oder in einer Gewächshausumgebung aufbewahren. Direktes Sonnenlicht oder hohe HID-Lichter können für Setzlinge zu intensiv sein.

Sicherheitshinweise



ACHTUNG:

Entsorgen Sie die Matte, wenn sie durchlöchert, beschädigt oder in Wasser getaucht wird.

- Diese Bedienungsanleitung dient dazu, Sie mit der Funktionsweise dieses Produktes vertraut zu machen. Bewahren Sie diese Anleitung daher gut auf, damit Sie jederzeit darauf zugreifen können. Geben Sie sie an Nachbenutzer weiter.
- Bitte beachten Sie beim Gebrauch die Sicherheitshinweise.
- Achten Sie darauf, dass die Heizmatte niemals in Wasser oder eine andere Flüssigkeit getaucht wird.
- Legen Sie die Heizmatte nicht auf oder unter ein anderes Heiz-, Wärme- oder Isoliergerät.

- Legen Sie die Heizmatte nicht auf raue oder spitze Oberflächen, da sie dadurch beschädigt werden kann.
- Ein Umbauen oder Verändern des Produktes beeinträchtigt die Produktsicherheit. Achtung Verletzungsgefahr!
- Alle Änderungen und Reparaturen an dem Gerät oder Zubehör dürfen nur durch den Hersteller oder von durch ihn ausdrücklich hierfür autorisierte Personen durchgeführt werden.
- Achten Sie darauf, dass das Produkt an einer Steckdose betrieben wird, die leicht zugänglich ist, damit Sie das Gerät im Notfall schnell vom Netz trennen können.
- Öffnen Sie das Produkt nie eigenmächtig. Führen Sie Reparaturen nie selbst aus!
- Behandeln Sie das Produkt sorgfältig. Es kann durch Stöße, Schläge oder Fall aus bereits geringer Höhe beschädigt werden.
- Halten Sie das Produkt fern von Feuchtigkeit und extremer Hitze.
- Tauchen Sie das Produkt niemals in Wasser oder andere Flüssigkeiten.
- Technische Änderungen und Irrtümer vorbehalten!

Wichtige Hinweise zur Entsorgung

Dieses Elektrogerät gehört NICHT in den Hausmüll. Für die fachgerechte Entsorgung wenden Sie sich bitte an die öffentlichen Sammelstellen in Ihrer Gemeinde. Einzelheiten zum Standort einer solchen Sammelstelle und über ggf. vorhandene Mengenbeschränkungen pro Tag/Monat/Jahr entnehmen Sie bitte den Informationen der jeweiligen Gemeinde.

Konformitätserklärung

Hiermit erklärt PEARL.GmbH, dass sich die Produkte ZX-6300-675, ZX-6301-675 und ZX-6302-675 in Übereinstimmung mit der RoHS-Richtlinie 2011/65/EU + (EU)2015/863, der EMV-Richtlinie 2014/30/EU und der Niederspannungsrichtlinie 2014/35/EU befinden.



Qualitätsmanagement
Dipl. Ing. (FH) Andreas Kurtasz

Die ausführliche Konformitätserklärung finden Sie unter www.pearl.de/support. Geben Sie dort im Suchfeld die Artikelnummer ZX-6300, ZX-6301 oder ZX-6302 ein.

Chère cliente, cher client,

Nous vous remercions d'avoir choisi ce tapis. Afin d'utiliser au mieux votre nouveau produit, veuillez lire attentivement ce mode d'emploi et respecter les consignes et astuces suivantes.


Contenu

- Tapis chauffant
- Mode d'emploi


Variantes du produit

- ZX6300 : Taille S
- ZX6301 : Taille M
- ZX6302 : Taille L

Caractéristiques techniques

Alimentation		230 V AC 50 Hz 0,08 A
Puissance	ZX6300 (S)	20 W
	ZX6301 (M)	40 W
	ZX6302 (L)	105 W
Plage de températures		20 à 42 °C
Indice de protection		IP67
Classe de protection II		
Dimensions	ZX6300 (S)	25,4 × 52,7 cm
	ZX6301 (M)	50,8 × 52,7 cm
	ZX6302 (L)	122,5 × 52,7 cm
Poids	ZX6300 (S)	340 g
	ZX6301 (M)	566 g
	ZX6302 (L)	1193 g

Description du produit



1. Tapis chauffant
2. Câble

Utilisation

1. Posez le tapis chauffant sur une surface plane et sèche et branchez le câble sur une prise de courant de 230 V. Évitez les surfaces

2. Placez le plateau de semis directement sur le tapis chauffant.



NOTE :

Pour de meilleurs résultats, placez un couvercle sur le bac et conservez-le sous des tubes fluorescents T5 ou dans un environnement de serre. La lumière directe du soleil et les hautes lumières HID peuvent être trop intenses pour les jeunes plantes.

Consignes de sécurité



ATTENTION :

Jetez le tapis s'il est percé, endommagé ou s'il a été plongé dans l'eau.

- Ce mode d'emploi vous permet de vous familiariser avec le fonctionnement du produit. Conservez précieusement ce mode d'emploi afin de pouvoir le consulter en cas de besoin. Le cas échéant, transmettez-le avec le produit à l'utilisateur suivant.
- Pour connaître les conditions de garantie, veuillez contacter votre revendeur. Veuillez également tenir compte des conditions générales de vente !
- Veillez à utiliser le produit uniquement comme indiqué dans la notice. Une mauvaise utilisation peut endommager le produit ou son environnement.
- Respectez les consignes de sécurité pendant l'utilisation.
- Ne plongez jamais le tapis chauffant dans l'eau ou dans un autre liquide.
- Ne placez pas le tapis chauffant sur ou sous un autre appareil de chauffage, de réchauffement ou d'isolation.
- Ne posez pas le tapis chauffant sur des surfaces rugueuses ou pointues, cela pourrait l'endommager.
- Le démontage ou la modification du produit affecte sa sécurité. Attention : risque de blessures !
- Toute modification ou réparation de l'appareil ou de ses accessoires doit être effectuée exclusivement par le fabricant ou par un spécialiste dûment autorisé.
- Veillez à ce que le produit soit alimenté par une prise facilement accessible afin de pouvoir débrancher l'appareil rapidement en cas d'urgence.
- N'ouvrez pas le produit. Ne tentez jamais de réparer vous-même le produit !
- Manipulez le produit avec précaution. Un coup, un choc, ou une chute, même de faible hauteur, peut l'endommager.
- N'exposez le produit ni à l'humidité ni à une chaleur extrême.

- Ne plongez l'appareil ni dans l'eau ni dans un autre liquide.
- Conservez le produit hors de la portée et de la vue des enfants.
- Cet appareil n'est pas conçu pour être utilisé par des personnes (y compris les enfants) dont les capacités physiques, sensorielles ou mentales sont réduites, ou des personnes dénuées d'expérience ou de connaissance, sauf si elles ont pu bénéficier, par l'intermédiaire d'une personne responsable de leur sécurité, d'une surveillance ou d'instructions préalables concernant l'utilisation de l'appareil.
- Si le câble d'alimentation est endommagé, il doit être remplacé par le fabricant, son service après-vente ou des personnes de qualification similaire afin d'éviter tout danger. N'utilisez pas l'appareil tant que la réparation n'a pas été effectuée.
- Aucune garantie ne pourra être appliquée en cas de mauvaise utilisation.
- Le fabricant décline toute responsabilité en cas de dégâts matériels ou dommages (physiques ou moraux) dus à une mauvaise utilisation et/ou au non-respect des consignes de sécurité.
- Sous réserve de modification et d'erreur !

Consignes importantes pour le traitement des déchets

Cet appareil électronique ne doit **PAS** être jeté dans la poubelle de déchets ménagers. Pour l'enlèvement approprié des déchets, veuillez vous adresser aux points de ramassage publics de votre municipalité. Les détails concernant l'emplacement d'un tel point de ramassage et des éventuelles restrictions de quantité existantes par jour/mois/année, ainsi que sur des frais éventuels de collecte, sont disponibles dans votre municipalité.

Déclaration de conformité

La société PEARL.GmbH déclare ces produits ZX-6300, ZX-6301 et ZX-6302 conformes aux directives actuelles suivantes du Parlement Européen : 2011/65/UE et 2015/863, relatives à la limitation de l'utilisation de certaines substances dangereuses dans les équipements électriques et électroniques, 2014/30/UE, concernant la compatibilité électromagnétique, et 2014/35/UE, concernant la mise à disposition sur le marché du matériel électrique destiné à être employé dans certaines limites de tension.

Kurtasz, A.

Service Qualité

Dipl. Ing. (FH) Andreas Kurtasz

La déclaration de conformité complète du produit est disponible en téléchargement à l'adresse www.pearl.fr/support/notices ou sur simple demande par courriel à qualite@pearl.fr.