

Sehr geehrte Kundin, sehr geehrter Kunde,

vielen Dank für den Kauf dieses klappbaren Campingstuhls mit verstellbarer Sitzhöhe und Tragetasche.

Bitte lesen Sie diese Bedienungsanleitung und befolgen Sie die aufgeführten Hinweise und Tipps, damit Sie Ihren neuen Campingstuhl optimal einsetzen können.

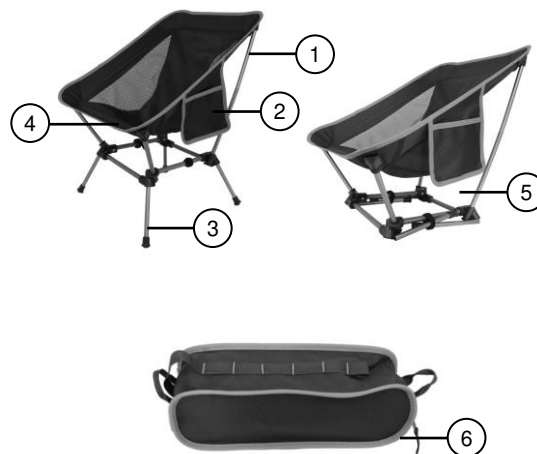
### Lieferumfang

- 1x Sitzauflage
- 8x Stangen
- 4x Kupplungen (bereits an Stangen angebracht)
- 4x Stangen mit Kappen
- 2x Klettbänder
- 1x Tragetasche
- Bedienungsanleitung

### Produktdaten

Benutzergewicht	Max. 120 kg
Material	Sitzfläche: 100 % Polyester, Rahmen und Beine: Aluminium
Pflegehinweis für Sitzauflage	Handwäsche bei 30 °C, Bleichen nicht erlaubt, nicht im Trommelrockner trocknen, nicht bügeln, nicht chemisch reinigen
Maße (Campingstuhl)	60 x 50 x 36 cm
Maße (Tragetasche)	36 x 13 x 10 cm
Gewicht	1.120 g

### Produktdetails



1. Stange
2. Seitentasche
3. Stange mit Kappe
4. Sitzauflage
5. Tiefe Sitzhöhe
6. Tragetasche

### Montage

#### 1. Campingstuhl montieren

1. Prüfen Sie vor der Montage, ob die Lieferung vollständig ist und die Einzelteile keine Schäden aufweisen.
2. Stecken Sie die Stangen in die Öffnungen der Kupplungen (siehe Abbildungen). Überprüfen Sie anschließend, ob die Stangen fest mit den Kupplungen verbunden sind.



3. Die Stangen mit Kappe kommen als Beine zum Einsatz und können auf Wunsch mit Klettbändern am Gestell befestigt werden, wenn Sie die Sitzhöhe tiefer einstellen möchten.
4. Befestigen Sie zum Schluss die Sitzauflage, indem Sie die Ecken der Auflage über die Stangen stülpen.

### Reinigung und Wartung

- Reinigen Sie die Sitzauflage mit einem feuchten Tuch oder verwenden Sie eine weiche Bürste sowie ein mildes Reinigungsmittel, um Schmutz und Flecken zu entfernen. Lassen Sie die Auflage anschließend vollständig trocknen.
- Überprüfen Sie die einzelnen Bestandteile regelmäßig auf Schäden.

### Sicherheitshinweise

- Diese Bedienungsanleitung dient dazu, Sie mit der Funktionsweise dieses Produktes vertraut zu machen. Bewahren Sie diese Anleitung daher gut auf, damit Sie jederzeit darauf zugreifen können. Geben Sie sie an Nachbenutzer weiter.
- Bitte beachten Sie beim Gebrauch die Sicherheitshinweise.
- Verwenden Sie das Produkt nicht, wenn Sie Beschädigungen feststellen.
- Achten Sie auf einen sicheren Stand des Produktes.
- Ein Umbauen oder Verändern des Produktes beeinträchtigt die Produktsicherheit. Achtung Verletzungsgefahr!
- Behandeln Sie das Produkt sorgfältig. Es kann durch Stöße, Schläge oder Fall aus bereits geringer Höhe beschädigt werden.
- Halten Sie das Produkt fern von extremer Hitze.
- Irrtümer vorbehalten.

Informationen und Antworten auf häufige Fragen (FAQs) zu vielen unserer Produkte sowie ggfs. aktualisierte Handbücher finden Sie auf der Internetseite:

**[www.sempotec.com](http://www.sempotec.com)**

Geben Sie dort im Suchfeld die Artikelnummer oder den Artikelnamen ein.

**Chère cliente, cher client,**

Nous vous remercions d'avoir choisi cette chaise de camping pliable avec hauteur d'assise réglable et sac de transport.

Afin d'utiliser au mieux votre nouveau produit, veuillez lire attentivement ce mode d'emploi et respecter les consignes et astuces suivantes.

**Contenu**

- Assise
- 8 barres
- 4 raccords (sur les barres)
- 4 barres avec cache
- 2 bandes à scratch
- Sac de transport
- Mode d'emploi

**Caractéristiques du produit**

Poids de l'utilisateur	Max. 120 kg
Matériau	Assise : 100 % polyester, cadre et pieds : aluminium
Consignes d'entretien pour l'assise	Lavage à la main à 30°C, ne pas laver à l'eau de Javel, ne pas mettre au sèche-linge, ne pas repasser, ne pas nettoyer à sec
Dimensions (chaise de camping)	60 x 50 x 36 cm
Dimensions (sac de transport)	36 x 13 x 10 cm
Poids	1120 g

**FR**

**Pensez à donner ou recycler.**

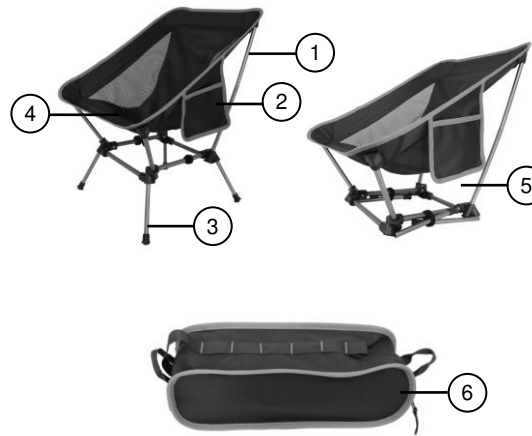
Association ou Magasin ou Déchèterie

<https://quefairedemesdechets.fr>

**ÉLÉMENTS D'EMBALLAGE + NOTICES**

**BAC DE TRI**

**Description du produit**




1. Barre
2. Poche latérale
3. Barre avec cache
4. Assise
5. Profondeur de l'assise
6. Sac de transport

**Montage**

**1. Monter la chaise de camping**

1. Avant le montage, vérifiez que le contenu est complet et que les éléments ne présentent pas de dommages.
2. Insérez les barres dans les ouvertures des raccords (voir illustrations). Vérifiez ensuite si les barres sont fermement assemblées aux raccords.



3. Les barres avec cache sont utilisées comme pieds et peuvent, si vous le souhaitez, être fixées à la structure à l'aide de bandes à scratch lorsque vous souhaitez régler une hauteur d'assise plus basse.
4. Pour terminer, fixez l'assise en retournant les coins de l'assise sur les barres.

**Nettoyage et entretien**

- Nettoyez l'assise à l'aide d'un chiffon humide ou utilisez une brosse douce et un produit nettoyant doux pour retirer la saleté et les taches. Laissez ensuite l'assise sécher complètement.
- Vérifiez régulièrement que chaque élément n'est pas endommagé.

**Consignes de sécurité**

- Ce mode d'emploi vous permet de vous familiariser avec le fonctionnement du produit. Conservez précieusement ce mode d'emploi afin de pouvoir le consulter en cas de besoin. Transmettez-le le cas échéant à l'utilisateur suivant.
- Pour connaître les conditions de garantie, veuillez contacter votre revendeur. Veuillez également tenir compte des conditions générales de vente !
- Veillez à utiliser le produit uniquement comme indiqué dans la notice. Une mauvaise utilisation peut endommager le produit ou son environnement.
- Respectez les consignes de sécurité pendant l'utilisation.
- N'utilisez pas le produit s'il est endommagé.
- Veillez à ce que l'appareil soit positionné de façon sécurisée.
- Le démontage ou la modification du produit affecte sa sécurité. Attention, risque de blessure !
- Manipulez le produit avec précaution. Un coup, un choc, ou une chute, même de faible hauteur, peut l'endommager.
- Maintenez le produit à l'écart de la chaleur extrême.
- Tenir hors de la vue et de la portée des enfants.
- Aucune garantie ne pourra être appliquée en cas de mauvaise utilisation.
- Le fabricant décline toute responsabilité en cas de dégâts matériels ou dommages (physiques ou moraux) dus à une mauvaise utilisation et/ou au non-respect des consignes de sécurité.
- Sous réserve de modification et d'erreur !